

Фильтр промывной с манометром



ZSf.302.0104N
ZSf.302.0105N



ZSf.302.0206N



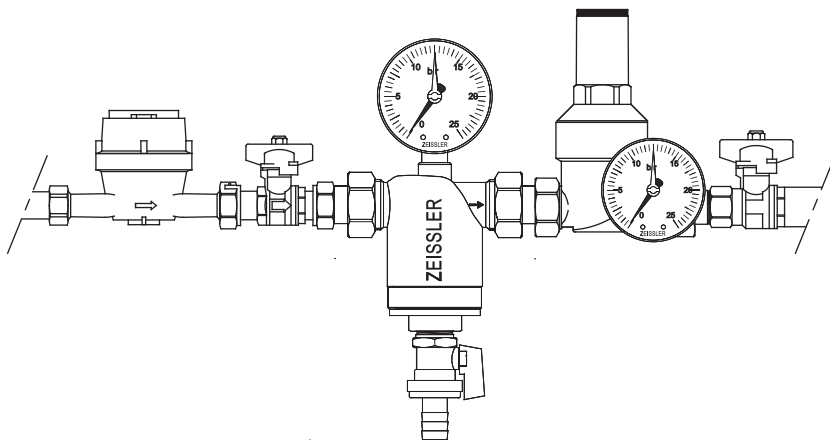
ТЕХМАРКЕТ
ЗАПОРНАЯ И РЕГУЛИРУЮЩАЯ АРМАТУРА
techmarcet.ru
(812) 337-10-80

1. НАЗНАЧЕНИЕ

Фильтр грубой очистки должен быть установлен на входе в систему, чтобы защитить всю систему от грязи, которая со временем может повредить ее компоненты. Фильтры доступны в следующих размерах: 1/2", 3/4", 1" и соединениях НР-НР, ВН-ВН.

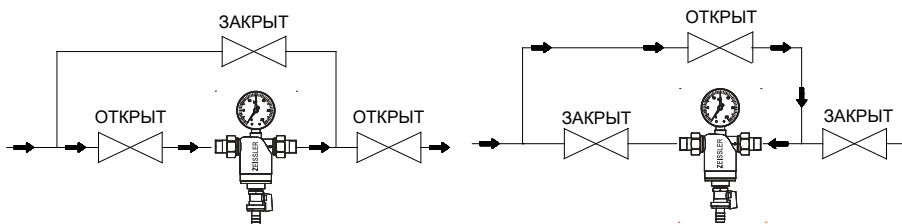
2. УСТАНОВКА

На схеме показано типичное расположение фильтра. В этой конфигурации система полностью защищена от примесей и взвешенных частиц. Такой способ установки обеспечивает защиту редуктору, что гарантирует его долгую работу. Установка по стрелке на корпусе.




3. ПРОМЫВКА

Манометры на фильтрах 1/2", 3/4" и 1" позволяют оценить перепад давления до фильтра и после, что говорит о степени загрязнения. Очистить фильтр можно методом обратной промывки как показано на схеме, открыв сливной кран и выпустив воду вместе с накопившимся осадком.



В результате противотока грязь удаляется с сетки фильтра.

Для более тщательной очистки фильтра надо отвинтить заглушку со сливным краном ключом 24 мм и извлечь фильтр для промывки.



1: Отвинтите заглушку ключом 24 мм

2: Извлеките внутренний фильтр для промывки

4. ТЕХНИЧЕСКИЕ ХАРАКТЕРИСТИКИ

Максимальная рабочая температура: 95С°

Корпус: латунь

Номинальное давление: 25 бар

Размер ячеек картриджа: 300 μm

Внутренний фильтр: AISI304



ГАРАНТИЙНЫЙ ТАЛОН № _____

№ п/п	Артикул	Наименование товара	Количество, шт.
1			
2			
3			
4			
5			
6			

Название и адрес торгующей организации:

Дата продажи _____

Подпись продавца _____

Штамп или печать торгующей организации

Штамп о приемке

С условиями гарантии ОЗНАКОМЛЕН и СОГЛАСЕН:

Покупатель _____ (подпись).

**Гарантийный срок - двенадцать месяцев с даты продажи
конечному потребителю.**

По вопросам гарантийного ремонта, рекламаций и претензий к качеству изделий обращаться торгующую организацию по адресу:

При предъявлении претензии к качеству товара, покупатель представляет следующие документы:

- Заявление в произвольной форме, в котором указываются:
 - название организации или Ф.И.О. покупателя, фактический адрес и контактные телефоны;
 - название и адрес организации, производившей монтаж;
 - основные параметры системы, в которой было установлено изделие;
 - краткое описание дефекта.
- Документ, подтверждающий покупку изделия (накладная, квитанция).
- Настоящий заполненный гарантийный талон.

Отметка о возврате или обмене товара:

Дата: « _____ » _____ 20 _____ г.

Подпись _____